


# ГРУНТ-ЭМАЛЬ 3в1

РасКрас®




белая



слоновая кость (RAL 1014)



желтая



серая



темно-зеленая (RAL 6005)



черная



шоколадная



красно-коричневая



темно-вишневая (RAL 3005)



вишневая (RAL 3003)



синяя


Гаражные двери с въевшейся ржавчиной. Выдавшие виды кованые ворота с обилием труднодоступных мест. Металлический забор со следами коррозии. Не спешите расставаться с ними! Теперь все можно исправить!

Грунт-эмаль «3в1» ТМ «РасКрас» позволяет привести в порядок любую металлическую поверхность за считанные минуты без предварительной обработки поверхности. Если раньше для того чтобы окрасить металл, приходилось долго готовить поверхность используя несколько разных материалов, то сейчас понадобится всего один – это грунт-эмаль «3 в 1» ТМ «РасКрас».

Грунт-эмаль «3в1» ТМ «РасКрас» объединяет в себе три состава – это преобразователь ржавчины, антикоррозионный грунт и финишное защитное декоративное покрытие.

Грунт-эмаль «3в1» ТМ «РасКрас» экономична в применении. Одного килограмма краски хватит, чтобы окрасить 13 квадратных метров поверхности (при нанесении в один слой).

- 1 -преобразователь ржавчины
- 2 -антикоррозионная защита
- 3 -декоративная эмаль



окрашено  
грунт-эмалью  
3в1 «РасКрас»

## ОСОБЕННОСТИ:

- наносится прямо на ржавчину;
- быстро сохнет;
- образует гладкое матовое или полуматовое покрытие;
- «лечит» и защищает металл от коррозии;
- экономична;
- обладает отличной укрывистостью;
- окрашенные поверхности устойчивы к перепадам температур, атмосферным явлениям, воздействию воды, индустриальных масел, солей.

## ГДЕ ПРИМЕНЯЕТСЯ:

Металлические изделия и конструкции всех видов и форм: мосты, ворота, двери, гаражи, трубы, навесы, кованая мебель, декоративные ограждения, решетки, строительные конструкции и др.

## ДЛЯ ЧЕГО ПРЕДНАЗНАЧЕНА

Для одновременного преобразования ржавчины, антикоррозионного грунтования и финишной окраски чистых и проржавевших металлических поверхностей с толщиной прочно связанной с металлом ржавчины до 60 мкм. Грунт-эмаль можно использовать в качестве антикоррозионной грунтовки под финишные атмосферостойкие эмали в многослойных системах покрытий.

## КАК НАНОСИТЬ

1. Поверхность тщательно очистите от рыхлой ржавчины, окислов, непрочного держащегося старого покрытия и других загрязнений.
2. Границы между очищенным участком поверхности и прочным лакокрасочным покрытием зашлифуйте до плавного перехода, очистите от пыли. Рекомендуется провести контрольное окрашивание небольшого участка поверхности.
3. Новые гладкие поверхности отшлифуйте мелкозернистой шлифовальной бумагой. Очищенную поверхность обезжирьте растворителем и высушите.
4. Грунт-эмаль «3 в 1» ТМ «РасКрас» тщательно перемешайте. При необходимости разбавьте до рабочей вязкости ксилолом или сольвентом.
5. Нанесите грунт эмаль «РасКрас» 3в-1 на поверхность любым удобным для вас способом (кистью, валиком, пульверизатором) и дайте ей высохнуть.
6. При нанесении в 2-3 слоя используйте метод «мокрый по мокрому» с промежуточной выдержкой между слоями в течение 5-10 минут.

**ВНИМАНИЕ!** Наносить грунт-эмаль «3 в 1» ТМ «РасКрас» можно при температуре от +10°С до +30°С. Нельзя наносить покрытие при неблагоприятных погодных условиях. В закрытых помещениях для улучшения испарения и удаления растворителей необходимо обеспечить эффективную приточно-вытяжную вентиляцию!

## СКОЛЬКО СОХНЕТ

Однослойное покрытие:

-8 часов – при температуре 20±2°С;

-20 минут – при температуре 80±2°С;

Двухслойное покрытие, нанесенное методом «мокрый по мокрому»:

-16 часов – при температуре 20±2°С;

-40 минут – при температуре 80±2°С.

**ЧЕМ РАСТВОРЯТЬ:** Сольвент, ксилол

## МЕРЫ ПРЕДОСТОРОЖНОСТИ

**Бережь от огня!** Не работать с материалом вблизи открытых источников огня. Работать в резиновых перчатках, с использованием индивидуальных средств защиты.

Изготовитель: ООО Завод «Краски КВИЛ».  
Белгород, ул. Студенческая, 50. Тел./факс (4722) 31-59-24.  
Больше информации – на сайте [www.kvil.ru](http://www.kvil.ru)  
Телефон горячей линии +7-980-381-66-00

